

Q300° M Mini



Rev. 01/2022 (Ważny do: 31.12.2022 r.)



FORMULARZ ZAMÓWIENIA

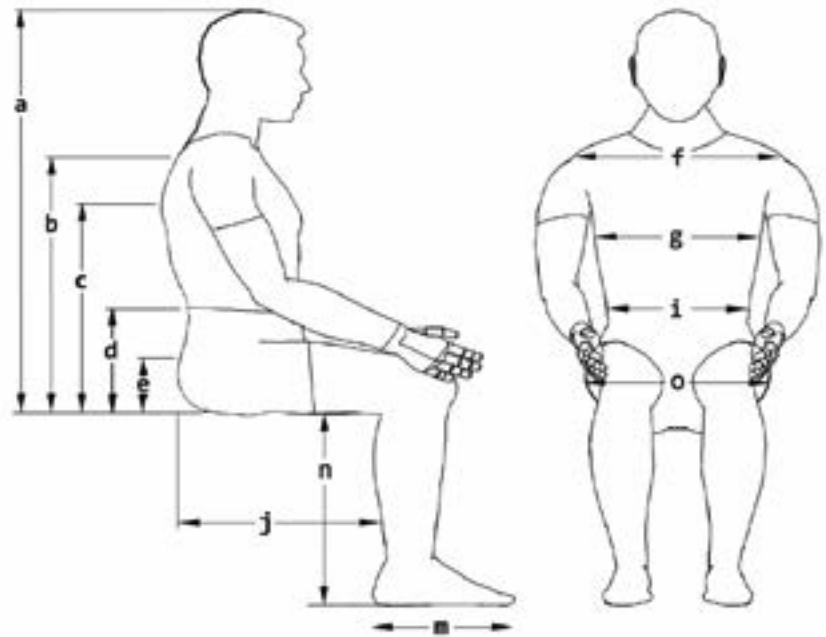
Errors and imissions excepted.

Dane do faktury / Nr klienta			Adres dostawy	Taki, jak do faktury
Nr Kl.:			Nr Kl.:	
Nazwa:			Nazwa:	
Ulica:			Ulica:	
Miasto:			Miasto:	
E-Mail:			E-Mail:	
Tel.:			Tel.:	
Informacje o zamówieniu			Waga użytkownika	
Zamówienie	Kalkulacja	Built-4-Me®	Max. waga użytkownika: 136 kg	
Nr zamówienia:			Waga użyt.: kg	
Art. No.: 2280030M-000				
Data zam.: Dzień		Miesiąc	Rok	

Cena od: 17.300 PLN

Wymiary użytkownika

a)	Od siedz. do czubka głowy	mm
b)	Od siedz. do wys. ramion	mm
c)	Od siedziska pod pachę	mm
d)	Od siedziska do łokci	mm
e)	Od siedziska do kolczy biod.	mm
f)	Szerokość ramion	mm
g)	Szerokość tułowia	mm
i)	Szerokość bioder	mm
j)	Głębokość siedziska	mm
	Długość stóp	mm
n)	Długość podudzi	mm
o)	Szerokość siedziska	mm



Specyfikacja siedziska

Wszystkie podstawy przystosowane są pod system DAHL		Typ siedziska	SEDEO LITE
Typowa waga wózka	Bez akumulatorów 80 kg	Zakres rozmiaru siedziska	Szerokość 385 - 510 mm, głębokość 410 - 560 mm
	Z akumulatorami, od 103 kg	Wys. od podłoża do siedz.	415 mm - 490 mm

Specyfikacja podstawy MWD

Max. waga użytk.	136 kg	Koła napędowe	12", 13", 14" koła napędowe (czarne)
Wymiary podstawy	Szerokość Min. 520 mm	Koła skrętne	7" przednie / 7" tylne (czarne)
Sterowniki	VR2, Opcjonalnie R-Net	Ładowarka	8 A Dual Mode
Zasięg	Do 31 km	Pojemność akumulatorów	41, 50 lub 56 Ah
Silniki	2-biegunowe 6 /10 kph, 4-biegunowe 6/8 kph	Akcenty kolorystyczne	7 akcentów kolorystycznych
Prześwit	70 mm	Kolor ramy	Czarny

Podstawa napędowa

Podstawa napędowa Q300

PLN

QML000074	Q300 M (Napęd na oś środkową)	17300
-----------	-------------------------------	-------

Silniki

PLN

Podstawa MWD

QML180011	2-Biegunowe, 6 km/h/ 4 mph, Standardowe	STD
QML180012	2-Biegunowe, 6 km/h/ 4 mph, Wzmocnione	1565
QML180013	2-Biegunowe, 10 km/h/ 6.5 mph, Wzmocnione (1)	1565
QML180015	2-Biegunowe, 10 km/h / 6.5 mph, Wzmocnione -Pakiet zawiera-oświetlenie LED, Lusterko wsteczne i System kontroli trakcji R-Net (Gyro) (2)	4540
QML180009	4-Biegunowe, 6 km/h / 4 mph	1775
QML180010	4-Biegunowe, 8 km/h / 5 mph (1)	1775

Trakcja

PLN

QML110009	System kontroli trakcji R-Net (Gyro Technology)	1565
QML110014	Bez systemu kontroli trakcji dla R-Net	0

Koła napędowe 

PLN

QML070084	Koła napędowe, 12", Pełne, Knobbly, Czarne	150
QML070065	Koła napędowe, 13", Pompowane, Knobbly, Czarne	STD
QML070069	Koła napędowe, 13", Pełne, Knobbly, Czarne	210
QML070034	Koła napędowe, 14", Pompowane, Knobbly, Czarne	150
QML070033	Koła napędowe, 14", Pełne, Knobbly, Czarne	260

Koła samonastawne 

PLN

QML080213	Koła samonastawne, 7", Pełne, Czarne	-
-----------	--------------------------------------	---

Kolory podstawy jezdnej

PLN

QML100576	Czerwony	200
QML100578	Niebieski	200
QML100579	Biały	200
QML100577	Czarny	-

Kolory podstawy jezdnej

PLN

QML140005	Zielone jabłko (RAL 110 70 77)	0
QML140004	Czarny (RAL 9005)	0
QML140006	Pomarańczowy (RAL 060 60 80)	0
QML140007	Srebrny (RAL 9006)	0
QML140002	Czerwony (RAL 040 40 67)	0
QML140003	Niebieski (RAL 260 40 45)	0
QML140001	Biały (RAL 9010)	0

Indywidualne kolory podstawy jezdnej

PLN

QML140008	Szary Rozbłysk	1050
QML140009	Czerwony Rozbłysk	1050
QML140010	Niebieski Rozbłysk	1050
QML140011	Czysty Biały Rozbłysk	1050
QML140012	Płomień Asteroid Szary	1050
QML140013	Płomień Gorący Czerwony	1050
QML140014	Płomień Ostry Niebieski	1050
QML140015	Płomień Czysty Biały	1050
QML140016	Kwiecisty Biały	1050
QML140017	Karbonowy	1050

(1) Należy również wybrać Sterowniki R-Net i system kontroli trakcji Gyro

(2) Należy również wybrać Sterowniki R-Net

Oświetlenie i kierunkowskazy LED  PLN

QML110201	Oświetlenie i kierunkowskazy LED (1)	1250
QML110209	Bez oświetlenia i kierunkowskazów	-

Wysokość siedziska (od podłoża) (2) PLN

SH41	410 mm (3)	-
SH43	430 mm	-
SH45	450 mm	-
SH47	470 mm	-
SH49	490 mm	-

Akumulatory i ładowarki  PLN

Akumulatory		
QML160006	Akumulatory, 41 Ah, Żelowe, bezobsługowe	STD
QML160013	Akumulatory, 56 Ah, Żelowe, bezobsługowe	470
QML160009	Bez akumulatorów	0
Ładowarki		
QML160101	Ładowarka, Automatyczna, 220 V / 8 A	STD
QML160100	Ładowarka, Automatyczna, 220 V / 8 A, UK	620
QML160102	Ładowarka, Klasyczna, 220 V / 8 A, IP54	1355
QML160103	Ładowarka, Automatyczna, 220 V / 10 A, UK	1520
QML160104	Ładowarka, Automatyczna, 220 V / 10 A	1520
QML160109	Bez ładowarki	0

Siedzisko elektryczne**Opcje elektryczne siedziska** PLN

QML130011	Przechylenie siedziska, manualne, regulacja na śrubach (pozycje 0°, 3°, 6°, 9° // 6° ustawione fabrycznie)	STD
QML130004	Przechylenie siedziska, elektryczne 0° - 30° (5)	2470
QML130012	Przechylenie siedziska, elektryczne -5° - 25° (4) (5)	2470
QML130007	Przechylenie siedziska, elektryczne 0° - 50° (11) (12)	2780
QML130009	Winda (300mm), przechylenie siedziska, elektryczne 0° - 30° (5)	7140

Rama oparcia PLN

QML030147	Oparcie, regulacja kąta za pomocą narzędzi 86°, 90°, 94°, 98°, 102°, 106°	STD
QML030148	Oparcie, manualna regulacja kąta, obsługiwana przez użytkownika, 85° - 120°	2150
QML030149	Oparcie, elektryczna regulacja kąta 85° - 120° (5)	2510

C-Me (9) PLN

QML110034	Funkcja C-Me, Aktywna (10)	0
QML110035	Funkcja C-Me, Nieaktywna (13)	0

Opcje ramy oparcia  PLN

QML030156	Oparcie, stałe (8)	STD
QML030098	Oparcie, składane, Quick Release (8)	370

(1) Wymagany QML110030 moduł oświetlenia VR2, QML110032 moduł sterowania siłownikami i oświetleniem lub QML110157 moduł oświetlenia, R-Net, ISM-6L
(2) Mierzony od przedniej części płyty siedziska do podłoża
(3) Tylko z QML130011 Przechylenie siedziska, manualne, regulacja na śrubach (pozycje 0°, 3°, 6°, 9° // 6° ustawione fabrycznie)
(4) Dostępne tylko dla wysokości siedziska SH47
(5) Niedostępne z QML110036 Joystick, VR2. W przypadku R-Net wymagany: QML110032 moduł sterowania siłownikami i oświetleniem, R-Net, ISM-6L
(6) Z opcją QML030147 można wybrać wysokość siedziska SH43, SH45, SH47 lub SH49

(7) Z opcją QML030148/9 można wybrać wysokość siedziska SH45, SH47 or SH 49
(8) Opcje ramy siedziska nie wymagana jeśli wybrano Oparcie SEDEO PRO lub interfejs SEDEO PRO
(9) Tylko z QML1300009
(10) Max. prędkość 4,8km/h przy podniesionym siedzisku (kąt siedziska <9°)
(11) Niedostępne z QML110036 Joystick, VR2. W przypadku R-Net wymagany: QML110004 moduł zasilania, R-Net: QML110032 moduł sterowania siłownikami i oświetleniem, R-Net, ISM-6L
(12) Tylko z QML030147 Oparcie stałe, regulacja na śrubach
(13) Max. prędkość 1,5km/h przy podniesionym siedzisku

Siedzisko elektryczne

Rozmiar ramy oparcia

PLN

QML030154	Rama oparcia, z regulacją szerokości, 385 - 485 mm (4)	-
QML030155	Rama oparcia, z regulacją szerokości, 460 - 510 mm (4)	-

Typy poduszek oparcia

PLN

Oparcie materiałowe (Patrz sekcja A)		
QML030150	Standardowa tapicerka oparcia z możliwością regulacji napięcia za pomocą pasów	STD
SEDEO LITE (Patrz sekcja B)		
QML030151	SEDEO LITE, Poduszka oparcia	-
SEDEO PRO (Patrz sekcja C)		
QML030104	SEDEO PRO, Elastyczne oparcie, Poduszka oparcia (1) (2) (3)	-
JAY J3 (Patrz sekcja D)		
QML030054	JAY J3, Poduszka oparcia	-
JAY Shape (Patrz sekcja E)		
QML030152	JAY Shape, Poduszka oparcia	-
Interfaces		
QML030153	SEDEO LITE, Tylko interfejs	-
QML030106	SEDEO PRO, Tylko interfejs (1) (2)	-
QML030055	JAY J3, Tylko interfejs	-
QML030209	Bez poduszki oparcia	-

A – Wymiary oparcia materiałowego (Szerokość oparcia musi odpowiadać szerokości siedziska)

PLN

Szerokość oparcia		
BW385	385 mm	-
BW41	410 mm	-
BW435	435 mm	-
BW46	460 mm	-
BW485	485 mm	-
BW51	510 mm	-
Wysokość oparcia		
BH46	460 mm	-
BH485	485 mm	-
BH51	510 mm	-

A – SEDEO, Peloty piersiowe

PLN

QML030607	SEDEO, Pelota piersiowa, Odchylana, Regulacja wysokości, Długa poduszka, 150 x 130 mm, Prawa	1670
QML030608	SEDEO, Pelota piersiowa, Odchylana, Regulacja wysokości, Długa poduszka, 150 x 130 mm, Lewa	1670
QML030609	SEDEO, Pelota piersiowa, Odchylana, Regulacja wysokości, Krótka poduszka, 90 x 120 mm, Prawa	1670
QML030610	SEDEO, Pelota piersiowa, Odchylana, Regulacja wysokości, Krótka poduszka, 90 x 120 mm, Lewa	1670

B – SEDEO LITE, Wymiary oparcia (Szerokość oparcia musi odpowiadać szerokości siedziska)

PLN


Szerokość poduszki oparcia		
BW385	385 mm	-
BW41	410 mm	-
BW435	435 mm	-
BW46	460 mm	-
BW485	485 mm	-
BW51	510 mm	-

(1) Dla podłokietników QML040039, QML040123 i QML040022 dostępne tylko dla BW takiej jak SW lub mniejszej

(2) Dla podłokietników QML040021 i QML040019 dostępne dla BW do 80mm szerszej niż SW

(3) Niedostępne z Podłokietnikami odchylanymi (QML040039) i Podłokietnikami

odchylanymi, montowanymi do ramy oparcia (QML040123) przy SW38- SW44
(4) Wymiar ramy oparcia nie jest wymagany jeśli wybrano SEDEO PRO, Oparcie lub SEDEO PRO, Interfejs

B – SEDEO LITE, Poduszki oparcia 		PLN
QML030130	SEDEO LITE, Poduszka oparcia, Profilowana, Wysokość 500 mm, Pokrowiec komfortowy	1170
QML030131	SEDEO LITE, Poduszka oparcia, Profilowana, Z regulacją za pomocą pasów, Wysokość 570 mm, Pokrowiec komfortowy	1575
QML030132	SEDEO LITE, Poduszka oparcia, Głęboki kontur Pasywny, Z regulacją za pomocą pasów, Wysokość 570 mm, Pokrowiec komfortowy (3)	1655
QML030133	SEDEO LITE, Poduszka oparcia, Głęboki kontur Aktywny, Z regulacją za pomocą pasów, Wysokość 570 mm, Pokrowiec komfortowy	1655

B – SEDEO, Peloty piersiowe		PLN
QML030607	SEDEO, Pelota piersiowa, Odchylana, Regulacja wysokości, Długa poduszka, 150 x 130 mm, Prawa	1670
QML030608	SEDEO, Pelota piersiowa, Odchylana, Regulacja wysokości, Długa poduszka, 150 x 130 mm, Lewa	1670
QML030609	SEDEO, Pelota piersiowa, Odchylana, Regulacja wysokości, Krótka poduszka, 90 x 120 mm, Prawa	1670
QML030610	SEDEO, Pelota piersiowa, Odchylana, Regulacja wysokości, Krótka poduszka, 90 x 120 mm, Lewa	1670

C – SEDEO PRO, Wymiary oparcia		PLN
Szerokość poduszki oparcia		
BW38	380 mm, Dla efektywnej szerokości oparcia 380 mm	-
BW42	420 mm, Dla efektywnej szerokości oparcia 380 - 420 mm	-
BW46	460 mm, Dla efektywnej szerokości oparcia 420 - 460 mm	-
BW50	500 mm, Dla efektywnej szerokości oparcia 460 - 500 mm	-
BW54	540 mm, Dla efektywnej szerokości oparcia 500 - 540 mm	-
BW56	560 mm, Dla efektywnej szerokości oparcia 520 - 560 mm	-
Wysokość poduszki oparcia		
BH44	440 mm, Dla efektywnej wysokości oparcia 440 - 500 mm	-
BH50	500 mm, Dla efektywnej wysokości oparcia 500 - 560 mm	-
BH56	560 mm, Dla efektywnej wysokości oparcia 560 - 620 mm	-

C – SEDEO PRO, Poduszki oparcia		PLN
QML030115	SEDEO PRO, Poduszka oparcia, Elastyczna, Głęboki kontur, Pasywny, Z regulacją za pomocą pasów (3)	990
QML030116	SEDEO PRO, Poduszka oparcia, Elastyczna, Głęboki kontur, Aktywny, Z regulacją za pomocą pasów (3)	1050
QML030117	SEDEO PRO, Poduszka oparcia, Elastyczna, Extra Głęboki kontur, Aktywny, Z regulacją za pomocą pasów (3)	1090

C – SEDEO PRO, Pokrowce poduszki oparcia		PLN
QML030059	Pokrowiec poduszki oparcia, przeciw inkontynencji	STD
QML030108	Pokrowiec poduszki oparcia, komfortowy	470

D – JAY J3, Wymiary oparcia (Szerokość oparcia musi odpowiadać szerokości siedziska)		PLN
JAY030110	Oparcie JAY J3, Rozmiar, 360 mm	-
JAY030111	Oparcie JAY J3, Rozmiar, 410 mm	-
JAY030112	Oparcie JAY J3, Rozmiar, 460 mm (1)	-
JAY030113	Oparcie JAY J3, Rozmiar, 510 mm (2)	-

(1) Tylko z szerokością siedziska 410 lub 435 mm

(2) Tylko z szerokością siedziska 460 lub 485 mm

(3) Niedostępne z Podłokietnikami odchylanymi (QML040039) i Podłokietnikami

odchylanymi, montowanymi do ramy oparcia (QML040123)

D – Oparcia JAY J3, Płytki kontur 		PLN
JAY030010	Oparcie JAY J3, Płytki kontur, Środkowy odcinek piersiowy, Średnie, 340 mm	3183
JAY030033	Oparcie JAY J3, Płytki kontur, Środkowy odcinek piersiowy, Wysokie, 380 mm	3183
JAY030012	Oparcie JAY J3, Płytki kontur, Górny odcinek piersiowy, Niskie, 420 mm	3183
JAY030019	Oparcie JAY J3, Płytki kontur, Górny odcinek piersiowy, Średnie, 460 mm	3183
JAY030025	Oparcie JAY J3, Płytki kontur, Górny odcinek piersiowy, Wysokie, 510 mm	3183
D – Oparcia JAY J3, Średni kontur		PLN
JAY030011	Oparcie JAY J3, Średni kontur, Środkowy odcinek piersiowy, Średnie, 340 mm	3183
JAY030018	Oparcie JAY J3, Średni kontur, Środkowy odcinek piersiowy, Wysokie, 380 mm	3183
JAY030013	Oparcie JAY J3, Średni kontur, Górny odcinek piersiowy, Niskie, 420 mm	3183
JAY030020	Oparcie JAY J3, Średni kontur, Górny odcinek piersiowy, Średnie, 460 mm	3183
JAY030026	Oparcie JAY J3, Średni kontur, Górny odcinek piersiowy, Wysokie, 510 mm	3183
JAY030016	Oparcie JAY J3, Średni kontur, Do wysokości ramion, Krótkie, 530 mm	3183
JAY030023	Oparcie JAY J3, Średni kontur, Do wysokości ramion, Średnie, 570 mm	3183
JAY030029	Oparcie JAY J3, Średni kontur, Do wysokości ramion, Wysokie, 610 mm	3183
D – Oparcia JAY J3, Środkowy głęboki kontur 		PLN
JAY030041	Oparcie JAY J3, Środkowy głęboki kontur, Środkowy odcinek piersiowy, Wysokie, 380 mm	3183
JAY030045	Oparcie JAY J3, Środkowy głęboki kontur, Górny odcinek piersiowy, Niskie, 420 mm	3183
JAY030042	Oparcie JAY J3, Środkowy głęboki kontur, Górny odcinek piersiowy, Średnie, 460 mm	3183
JAY030046	Oparcie JAY J3, Środkowy głęboki kontur, Górny odcinek piersiowy, Wysokie, 500 mm	3183
JAY030043	Oparcie JAY J3, Środkowy, głęboki kontur, Do wysokości ramion, Krótkie, 530 mm	3183
JAY030047	Oparcie JAY J3, Środkowy, głęboki kontur, Do wysokości ramion, Średnie, 570 mm	3183
JAY030048	Oparcie JAY J3, Środkowy, głęboki kontur, Do wysokości ramion, Wysokie, 610 mm	3183
JAY030049	Oparcie JAY J3, Środkowy, głęboki kontur, Extra głęboki, Środkowy odcinek piersiowy, Wysokie, 380 mm	3183
JAY030050	Oparcie JAY J3, Środkowy, głęboki kontur, Extra głęboki, Górny odcinek piersiowy, Średnie, 460 mm	3183
D – Oparcia JAY J3, Głęboki kontur 		PLN
JAY030014	Oparcie JAY J3, Głęboki kontur, Górny odcinek piersiowy, Krótkie, 420 mm	3183
JAY030021	Oparcie JAY J3, Głęboki kontur, Górny odcinek piersiowy, Średnie, 460 mm	3183
JAY030027	Oparcie JAY J3, Głęboki kontur, Górny odcinek piersiowy, Wysokie, 500 mm	3183
JAY030017	Oparcie JAY J3, Głęboki kontur, Do wysokości ramion, Krótkie, 530 mm	3183
JAY030024	Oparcie JAY J3, Głęboki kontur, Do wysokości ramion, Średnie, 570 mm	3183
JAY030030	Oparcie JAY J3, Głęboki kontur, Do wysokości ramion, Wysokie, 610 mm	3183
JAY030051	Oparcie JAY J3, Głęboki kontur, Extra głęboki, Górny odcinek piersiowy, Średnie, 460 mm	3183
D – Oparcia JAY J3, Elementy do wyrównania kręgosłupa 		PLN
Zestaw do wyrównania kręgosłupa Mini I		
JAY090059	JAY J3 Zestaw do wyrównania kręgosłupa Mini I, 360 mm	440
JAY090029	JAY J3 Zestaw do wyrównania kręgosłupa Mini I, 410 mm	440
JAY090030	JAY J3 Zestaw do wyrównania kręgosłupa Mini I, 460 mm	440
JAY090031	JAY J3 Zestaw do wyrównania kręgosłupa Mini I, 510 mm	440
Zestaw do wyrównania kręgosłupa Mini II		
JAY090060	JAY J3 Zestaw do wyrównania kręgosłupa Mini II, 360 mm	655
JAY090032	JAY J3 Zestaw do wyrównania kręgosłupa Mini II, 410 mm	655
JAY090033	JAY J3 Zestaw do wyrównania kręgosłupa Mini II, 460 mm	655
JAY090034	JAY J3 Zestaw do wyrównania kręgosłupa Mini II, 510 mm	655
Zestawy do pozycjonowania		
JAY090035	JAY J3 Zestaw do pozycjonowania do oparc JAY J3	1100
JAY090036	JAY J3 Zestaw akcesoriów do oparc	3350

D – Oparcia JAY J3, Pasy piersiowe (1)  PLN

JAY090040	JAY J3 Uprząż piersiowa, zapinana na wys. klatki piersiowej, 4-punktowa, Średnia	520
JAY090041	JAY J3 Uprząż piersiowa, zapinana na wys. klatki piersiowej, 4-punktowa, Duża	520
JAY090042	JAY J3 Uprząż piersiowa, zapinana na wys. klatki piersiowej, 4-punktowa, Bardzo duża	520

D – JAY J3, Peloty piersiowe, Prawa PLN

JAY090020	JAY J3 Pelota piersiowa, (LxH) 100 x 100 mm, Prawa	–
JAY090021	JAY J3 Pelota piersiowa, (LxH) 100 x 127 mm, Prawa	–
JAY090022	JAY J3 Pelota piersiowa, (LxH) 100 x 152 mm, Prawa	–
JAY090023	JAY J3 Pelota piersiowa, (LxH) 152 x 100 mm, Prawa	–
JAY090024	JAY J3 Pelota piersiowa, (LxH) 152 x 127 mm, Prawa	–
JAY090025	JAY J3 Pelota piersiowa, (LxH) 152 x 152 mm, Prawa	–

D – JAY J3, Peloty piersiowe, Lewa PLN

JAY090011	JAY J3 Pelota piersiowa, (LxH) 100 x 100 mm, Lewa	–
JAY090012	JAY J3 Pelota piersiowa, (LxH) 100 x 127 mm, Lewa	–
JAY090013	JAY J3 Pelota piersiowa, (LxH) 100 x 152 mm, Lewa	–
JAY090014	JAY J3 Pelota piersiowa, (LxH) 152 x 100 mm, Lewa	–
JAY090015	JAY J3 Pelota piersiowa, (LxH) 152 x 127 mm, Lewa	–
JAY090016	JAY J3 Pelota piersiowa, (LxH) 152 x 152 mm, Lewa	–

D – JAY J3, Mocowanie pelot bocznych PLN

JAY090026	JAY J3 Stałe mocowanie peloty bocznej, Prawe	395
JAY090017	JAY J3 Stałe mocowanie peloty bocznej, Lewe	395
JAY090028	JAY J3 Odchylane mocowanie peloty bocznej, Prawe	625
JAY090019	JAY J3 Odchylane mocowanie peloty bocznej, Lewe	625

E – JAY Shape, Wymiary oparcia (Szerokość oparcia musi odpowiadać szerokości siedziska) PLN

JAY Shape, Szerokość oparcia		
BW385	385 mm	–
BW41	410 mm	–
BW435	435 mm	–
BW46	460 mm	–
BW485	485 mm	–
JAY Shape, Wysokość oparcia		
BH47	470 mm	–
BH495	495 mm	–
BH52	520 mm	–
BH56	560 mm (2)	–
BH585	585 mm (2)	–
BH61	610 mm (2)	–

E – Oparcia JAY Shape PLN

JAY080001	Oparcie JAY Shape	670
JAY080006	Oparcie JAY Shape, Oversized (1)	670

E – Oparcia JAY Shape, Poduszki peloty bocznej PLN

JAY080010	Peloty boczne JAY SHAPE (Para), (LxH) 150 x 150 mm (Para)	450
JAY080011	Peloty boczne JAY SHAPE (Para), (LxH) 100 x 120 mm (Para)	450

(1) Dostępne tylko z Oparciami JAY

(2) Niedostępne z QML030148 Oparcie, manualna regulacja kąta, obsługiwana przez użytkownika, 85° - 120° lub QML030149 Oparcie, elektryczna regulacja kąta 85° - 120°

Poduszki zagłówka 		PLN
QML030430	SEDEO, Poduszka zagłówka, Mała, (LxH) 240 x 150 mm (2)	260
QML030431	SEDEO, Poduszka zagłówka, Mała, Z pokrowcem, (LxH) 240 x 150 mm (2)	370
QML030432	SEDEO, Poduszka zagłówka, Elastyczna, (LxH) 400 x 110 mm (2)	470
WHT030401	Whitmyer, Poduszka zagłówka, Plush, (LxH) 203 x 127 mm (3)	1050
WHT030402	Whitmyer, Poduszka zagłówka, Plush, (LxH) 254 x 127 mm (3)	1145
WHT030403	Whitmyer, Poduszka zagłówka, Plush, (LxH) 356 x 127 mm (3)	1250
WHT030404	Whitmyer, Poduszka zagłówka, Adjust-A-Plush, Mała, (LxH) 355 x 76 mm (3)	1670
WHT030406	Whitmyer, Poduszka zagłówka, Adjust-A-Plush, Standardowa, (LxH) 460 x 127 mm (3)	1775

Uchwyty zagłówka 		PLN
QML030433	SEDEO, Uchwyt zagłówka	160
QML030434	SEDEO, Uchwyt zagłówka, Quick Release	260
WHT030407	Whitmyer, Uchwyt zagłówka, LINX	515
WHT030408	Whitmyer, Uchwyt zagłówka, LINX ²	620
WHT030409	Whitmyer, Uchwyt zagłówka, AXYS	515
WHT030410	Whitmyer, Uchwyt zagłówka, AXYS, Offset	620
WHT030411	Whitmyer, Uchwyt zagłówka, COBRA XTRA Odchylany do tyłu	1040

Elementy montażowe zagłówka		PLN
QML030120	Element montażu zagłówka, mocowanie do ramy oparcia	55
QML030119	Element montażu zagłówka, mocowanie do poduszki oparcia	55

Szyny siedziska		PLN
QML020123	Szyny siedziska, krótkie, dla głębokości siedziska 410 - 485 mm	-
QML020124	Szyny siedziska, długie, dla głębokości siedziska 510 - 560 mm	1100

Rodzaje poduszek siedziska 		PLN
Standardowa (Patrz sekcja F)		
QML020098	Poduszka siedziska, Standardowa, Wysokość 50 mm	-
SEDEO (Patrz sekcja G)		
QML020027	SEDEO, Poduszka siedziska	-
JAY (Patrz sekcja H)		
QML020515	JAY, Poduszka siedziska	-
Bez poduszki siedziska (Wybierz szerokość i głębokość siedziska w sekcji F)		
QML020110	Bez Poduszki siedziska	-

F – Wymiary poduszki standardowej		PLN
Szerokość poduszki siedziska		
SW385	385 mm, Z poduszką w rozmiarze 410 mm	-
SW41	410 mm, Z poduszką w rozmiarze 410 mm	-
SW435	435 mm, Z poduszką w rozmiarze 410 mm	-
SW46	460 mm, Z poduszką w rozmiarze 485 mm	-
SW485	485 mm, Z poduszką w rozmiarze 485 mm	-
SW51	510 mm, Z poduszką w rozmiarze 485 mm	-
Głębokość poduszki siedziska		
SD41	410 mm, Z poduszką w rozmiarze 500 mm	-
SD435	435 mm, Z poduszką w rozmiarze 500 mm	-
SD46	460 mm, Z poduszką w rozmiarze 500 mm	-
SD485	485 mm, Z poduszką w rozmiarze 500 mm	-
SD51	510 mm, Z poduszką w rozmiarze 500 mm	-
SD535	535 mm, Z poduszką w rozmiarze 500 mm (1)	-
SD56	560 mm, Z poduszką w rozmiarze 500 mm (1)	-

(1) Dostarczany o 1 cal większy niż szerokość siedziska, aby umożliwić większe zanurzenie,
Niedostępne z Szerokością siedziska 485 / 510 mm

(2) Tylko z SEDEO, Uchwyty zagłówka

G – SEDEO, Wymiary poduszki siedziska PLN

Szerokość poduszki		
SW38	380 mm, Dla efektywnej szerokości siedziska 385 mm	–
SW40	400 mm, Dla efektywnej szerokości siedziska 410 mm (2)	–
SW44	440 mm, Dla efektywnej szerokości siedziska 435 mm (2)	–
SW46	460 mm, Dla efektywnej szerokości siedziska 460 mm	–
SW48	480 mm, Dla efektywnej szerokości siedziska 485 mm (2)	–
SW50	500 mm, Dla efektywnej szerokości siedziska 510 mm	–
Głębokość poduszki		
SD41	410 mm, Z poduszką w rozmiarze 500 mm	–
SD435	435 mm, Z poduszką w rozmiarze 500 mm	–
SD46	460 mm, Z poduszką w rozmiarze 500 mm	–
SD485	485 mm, Z poduszką w rozmiarze 560 mm	–
SD51	510 mm, Z poduszką w rozmiarze 560 mm	–
SD535	535 mm, Z poduszką w rozmiarze 560 mm (1)	–
SD56	560 mm, Z poduszką w rozmiarze 560 mm (1)	–

G – SEDEO, Poduszki siedziska  PLN

QML020073	SEDEO, Poduszka siedziska, Profilowana, Wysokość 70 mm	525
QML020075	SEDEO, Poduszka siedziska, Support, Wysokość 90 mm	735
QML020076	SEDEO, Poduszka siedziska, Support Memory, Wysokość 90 mm	990
QML020078	SEDEO, Poduszka siedziska, Stabilizer, Wysokość 90 mm	990

G – SEDEO, Pokrowce poduszki siedziska PLN

QML020518	Pokrowiec poduszki siedziska, przeciw inkontynencji	STD
QML020080	Pokrowiec poduszki siedziska, komfortowy	470

G – SEDEO, Płyty siedziska PLN

QML020082	SEDEO, Płyta siedziska, Płaska, z regulacją głębokości, mocowanie do poduszki z tyłu	STD
QML020083	SEDEO, Siedzisko, 50 mm, z regulacją głębokości, mocowanie do poduszki z tyłu	470

H – JAY, Wymiary poduszki PLN

Szerokość poduszki		
SW38	380 mm, Dla efektywnej szerokości siedziska 385 mm	–
SW40	400 mm, Dla efektywnej szerokości siedziska 410 mm	–
SW42	420 mm, Dla efektywnej szerokości siedziska 410 mm	–
SW44	440 mm, Dla efektywnej szerokości siedziska 435 mm	–
SW46	460 mm, Dla efektywnej szerokości siedziska 460 mm	–
SW48	480 mm, Dla efektywnej szerokości siedziska 485 mm	–
SW50	500 mm, Dla efektywnej szerokości siedziska 510 mm	–
Głębokość poduszki		
SD41	410 mm	–
SD435	435 mm	–
SD46	460 mm	–
SD485	485 mm	–
SD51	510 mm	–
SD535	535 mm (1)	–
SD56	560 mm (1)	–

(1) Niedostępne z B - SEDEO LITE poduszki oparcia QML030130-QML030133

(2) Niedostępne z QML020076 lub QML020078

H – JAY, Poduszki siedziska 		PLN
JAY020002	JAY Basic	490
JAY020005	JAY Easy Fluid Z płaską podstawą	1100
JAY020003	JAY Soft Combi P	690
JAY020006	JAY Easy Visco Z płaską podstawą	970
JAY020010	JAY Balance, Air, Jednokomorowa, Pokrowiec Microclimatic, Do szerokości siedziska 500 mm	3715
JAY020014	JAY Balance, Air, Jednokomorowa, Pokrowiec Microclimatic, Z zestawem do pozycjonowania, Do szerokości siedziska 500 mm	3715
JAY020011	JAY Balance, Fluid, Pokrowiec Microclimatic, Do szerokości siedziska 500 mm	3715
JAY020015	JAY Balance, Fluid, Pokrowiec Microclimatic, Z zestawem do pozycjonowania, Do szerokości siedziska 500 mm	3715
JAY020018	JAY Xtreme Active	1430
JAY020023	zestaw do pozycjonowania nóg do JAY Xtreme Active (2)	130
JAY020019	JAY J2 Cushion, Do szerokości siedziska 460 mm Lub głębokości siedziska 480 mm	n/d
JAY020021	JAY J2 Cushion, Od szerokości siedziska 480 mm Lub głębokości siedziska 500 mm	n/d
JAY020020	JAY J2 Cushion, Głęboki kontur, Do szerokości siedziska 480 mm	n/d
JAY020022	JAY J2 Cushion, Głęboki kontur, Od szerokości siedziska 500 mm	n/d

Peloty udowe (3)		PLN
QML020113	Pelota udowa, boczna, Mała, 120 x 120 mm, Zdejmowalna, Prawa	999
QML020114	Pelota udowa, boczna, Mała, 120 x 120 mm, Zdejmowalna, Lewa	999
QML020121	Pelota udowa, boczna, Duża, 180 x 120 mm, Zdejmowalna, Prawa	999
QML020122	Pelota udowa, boczna, Duża, 180 x 120 mm, Zdejmowalna, Lewa	999

Typy podłokietników 		PLN
QML040039	Podłokietniki, odchylane (8)	STD
QML040123	Podłokietniki, montowane do ramy oparcia, odchylane do tyłu (8)	350
QML040022	Podłokietniki, Jednostłupkowe, SEDEO LITE (2) (3) (4)	0
QML040021	Podłokietniki, Jednostłupkowe, Zdejmowalne (2) (5) (6)	830
QML040019	Podłokietniki, Jednostłupkowe, Odchylane do tyłu (2) (5) (6)	470

Poduszki podłokietników 		PLN
QML040040	Poduszka podłokietnika, zintegrowana piankowa, 380 mm, Prawa	STD
QML040041	Poduszka podłokietnika, zintegrowana piankowa, 380 mm, Lewa	STD
QML040025	Poduszka podłokietnika, zintegrowana piankowa, 400 mm, Prawa (7)	0
QML040026	Poduszka podłokietnika, zintegrowana piankowa, 400 mm, Lewa (7)	0
Komfortowe poduszki podłokietników		
QML040204	Poduszka podłokietnika, komfortowa, wyściełana, pokryta PU, 400 mm, Prawa	410
QML040203	Poduszka podłokietnika, komfortowa, wyściełana, pokryta PU, 400 mm, Lewa	410
Poduszki podłokietników dla hemiplegików		
QML040031	Poduszka podłokietnika, dla hemiplegików, Zintegrowana piankowa, Prawa (1)	305
QML040032	Poduszka podłokietnika, dla hemiplegików, Zintegrowana piankowa, Lewa (1)	305

Osłony boczne do podłokietników		PLN
QML040033	Osłony boczne (2) (3)	105
QML040034	Osłony boczne, Zintegrowane piankowe (1) (3)	160
QML040035	Osłony boczne, w kształcie klina, wyściełane (3) (4)	515

(1) Niedostępne z B - SEDEO LITE, Poduszki oparcia QML030130-QML030133

(2) Zintegrowana osłona boczna w zestawie

(3) Zawiera QML40040/41 Poduszka podłokietnika, zintegrowana piankowa 380 mm, Prawa/Lewa

(4) Niedostępne ze Stolik, Niedostępne ze Sterowniki specjalne


(5) Niedostępne z QML40040/41 Armpad, Integral Foam 380 mm, Right/Left; Niedostępne

z Seat To Floor Height 410 mm (SH41)

(6) Dostępne tylko z opcją QML110056

(7) Dostępne tylko z opcją QML040039 i QML040123



(8) Niedostępne z SEDEO PRO Oparcie, Elastyczne (QML030104) przy SW38- SW46

Centralnie montowny podnóżek 		PLN
QML050086	Centralnie montowny podnóżek, regulowany za pomocą narzędzi, podnoszona platforma z regulacją kąta (5)	700
Opcje podparcia podudzi		
QML050087	Centralnie montowane podparcie podudzi, zintegrowane piankowe	160
QML050092	Podparcie podudzi, zintegrowane piankowe, para	200

Elektryczny centralnie montowny podnóżek		PLN
QML050076	Elektryczny centralnie montowny podnóżek 90° - 180°	2470
Płyty podnóżka		
QML050072	Platforma podnóżka, podwójna, z regulacją kąta i wysokości, 260 x 150 mm	515
QML050073	Platforma podnóżka, podwójna, z regulacją kąta i wysokości, duża, 310 x 170 mm	515
Opcje podparcia podudzi		
QML050092	Podparcie podudzi, zintegrowane piankowe, para	200

SEDEO LITE, Odchylane podnóżki		PLN
QML050100	SEDEO LITE, podnóżki odchylane, 70°	STD
QML050105	SEDEO LITE, podnóżki odchylane, manualna regulacja kąta	1400
QML050109	SEDEO LITE, tylko złącza (mocowania) podnóżków	370
QML050000	Bez podnóżków	0

UNI, Odchylane podnóżki		PLN
QML050115	Podnóżki odchylane, Uni 80°	250
QML050116	Tylko złącza (mocowania) podnóżków	370

SEDEO PRO Odchylane podnóżki 		PLN
QML050015	SEDEO PRO, podnóżki odchylane, 70°	0
QML050016	SEDEO PRO, podnóżki odchylane, manualna regulacja kąta	1670
QML050017	SEDEO PRO, podnóżki odchylane, elektryczna regulacja kąta	3045
QML050080	SEDEO PRO, tylko złącza (mocowania) podnóżków	370
Płyty podnóżka		
QML050088	Płyty podnóżka, Do szerokości siedziska 385 - 400 mm	0
QML050089	Płyty podnóżka, Do szerokości siedziska 420 - 460 mm	0
QML050090	Płyty podnóżka, Do szerokości siedziska 480 - 520 mm	0
QML050081	Płyty podnóżka, połączone (1)	160
Złącza (mocowania) podnóżków		
QML050170	SEDEO PRO, Złącza (mocowania) podnóżków, mocowane wysoko, Dla poduszki siedziska 70 mm i wyższej	-
QML050171	SEDEO PRO, Złącza (mocowania) podnóżków, mocowane nisko, Dla poduszki siedziska 50 mm i niższej	-
QML050080	SEDEO PRO, Tylko złącza (mocowania) podnóżków, mocowane wysoko	-
QML050172	SEDEO PRO, Tylko złącza (mocowania) podnóżków, mocowane nisko	-
Opcje podparcia podudzi 		
QML050082	Podparcie podudzi, zintegrowane piankowe, z regulacją głębokości, para	370
QML050083	Podparcie podudzi, wyścielane, z regulacją głębokości, para	305
QML050084	Paski zabezpieczające pięty	55
QML050085	Pasek zabezpieczający podudzia (1)	-
QML050200	Poduszki kolanowe, zintegrowane piankowe	470
Podpórki pod kikut dla amputantów		
QML050142	Podpórka pod kikut, Zintegrowana piankowa, Prawa	890
QML050143	Podpórka pod kikut, Zintegrowana piankowa, Lewa	890

(1) Szerokość siedziska -20mm. Niedostępne z QML040123 Podłokietniki, montowane do ramy oparcia, odchylane do tyłu

(2) Dostępne tylko z QML040039 i QML040123

(3) Niedostępne z QML040022 Podłokietniki, jednoślupkowe, SEDEO LITE

(4) Szerokość siedziska -80mm. Tylko z QML040021 Podłokietniki, jednoślupkowe, zdejmowalne

(5) IW połączeniu z Windą lub Przechyleniem siedziska, wybierz QML050087 Centralnie montowane podparcie podudzi, zintegrowane piankowe lub QML050092 Podparcie podudzi, zintegrowane piankowe, para

Elementy do pozycjonowania i Akcesoria		PLN
QML090128	Pas biodrowy, klamra samochodowa, krótki, 50 mm x 1700 mm	-
QML090123	Uchwyty montażowe do pasa biodrowego, mocowane do szyny siedziska	250
JAY090100	JAY, Standardowy pas biodrowy, 2-punktowy, z klamrą na boku, z podkładką 190 x 40 mm	290
JAY090101	JAY, Standardowy pas biodrowy, 2-punktowy, z klamrą na boku, z podkładką 240 x 40 mm	290
JAY090077	JAY, 4-punktowy pas biodrowy, z klamrą z przyciskiem, z podkładką 140 x 40 mm	530
JAY090078	JAY, 4-punktowy pas biodrowy, z klamrą z przyciskiem, z podkładką 165 x 40 mm	530
JAY090102	JAY, Pas miednicowy, w kształcie litery V, z klamrą na boku, z średnią podkładką	240
JAY090103	JAY, Pas miednicowy, w kształcie litery V, z klamrą na boku, z dużą podkładką	240
QML090110	Lusterko wsteczne, prawe (2)	160
QML090118	Lusterko wsteczne, lewe (2)	160
QML090009	Uchwyt na kule (3)	160
QML030605	Klin odwodzący (4)	370
QML160014	Bateria pomocnicza 24V(5)	290
QML160015	Bez bateria pomocnicza 24V	STD
Stoliki (montaż po stronie przeciwnej w stosunku do joystika)		
QML090124	Stolik, odchylany	1560
QML090040	Stolik, z regulacją szerokości, odchylany	590
QML090046	Stolik, połówka, odchylany	515

Joysticki – VR2 		PLN
QML110036	Joystick, VR2	STD
QML110037	Joystick, VR2, sterowanie 2 siłownikami	200
QML110040	Joystick, VR2, sterowanie 2 siłownikami i oświetleniem	260

Mocowanie joysticka		PLN
QML110050	Mocowanie Joysticka, stałe	-
QML110082	Mocowanie joysticka, równoległe, odchylane	0
QML110056	Mocowanie joysticka, równoległe, odchylane, Capsulated (6)	370

Miejsce mocowania joysticka		PLN
QML110052	Mocowanie joysticka, strona prawa	-
QML110053	Mocowanie joysticka, strona lewa	-

Gałki joysticka (opcjonalnie) 		PLN
QML090505	Gałka joysticka, Piłka golfowa, Ø 42 mm	140
QML090506	Gałka joysticka, W kształcie litery T, szerokość 82 mm	370
QML090507	Gałka joysticka, Miękka piłka, Ø 70 mm	305
QML090508	Gałka joysticka, Piłka, Ø 35 mm	200
QML090045	Gałka joysticka, Allround, Piłka Ø 48 mm	160
QML090509	Gałka joysticka, Wgłębienie na podbródek, Ø 37 mm	160
QML090512	Gałka joysticka, Drażek, 80 x 15 mm	305
QML090511	Gałka joysticka, Grzybek, Ø 45 mm	305

(1) Tylko dla QML050015 SEDEO PRO, Podnóżki odchylane 70°




(2) Niedostępne ze QML090040 Stolik, z regulacją szerokości, odchylany, QML090046 Stolik, połówka, odchylany - mocowanym po tej samej stronie

(3) Niedostępne z QML030148 Oparcie, manualna regulacja kąta, obsługiwana przez użytkownika, 85° - 120° i QML030149 Oparcie, elektryczna regulacja kąta, 85° - 120

(4) Niedostępne z Elektrycznym centralnie montowanym podnóżkiem

(5) Tylko z QML160006 Akumulatory, 41 Ah, żelowe, bezobsługowe

(6) Niedostępne z QML040022 Podłokietniki, jednosłupkowe SEDEO LITE

Programatory – VR2 		PLN					
QML090065	Mobilny programator VR2, Dongle	1355					
Różne akcesoria elektroniczne							
QML090063	DTT ręczny mobilny programator VR2, z okablowaniem	2720					
Moduły zasilania – VR2		PLN					
QML110001	Moduł zasilania, VR2, 70 A (1)	STD					
QML110002	Moduł zasilania, VR2, 90 A (2)	980					
Moduł oświetlenia – VR2		PLN					
QML110030	Moduł oświetlenia, VR2 (3)	XXX,-					
Sterowanie dla osoby towarzyszącej		PLN					
QML110021	Sterowanie dla osoby towarzyszącej, podwójne	1880					
QML110020	Joystick zamontowany jako sterowanie dla osoby towarzyszącej (4)	470					
Miejsce mocowania joysticka dla osoby towarzyszącej							
QML110025	Miejsce mocowania joysticka dla osoby towarzyszącej, po stronie prawej	–					
QML110026	Miejsce mocowania joysticka dla osoby towarzyszącej, po stronie lewej	–					
Skrzynka kontrolna dla 4-siłowników (bezpośrednie sterowanie siłownikami) 		PLN					
QML110054	Skrzynka kontrolna dla 4-siłowników mocowana do podłokietnika, po stronie prawej	1355					
QML110055	Skrzynka kontrolna dla 4-siłowników mocowana do podłokietnika, po stronie lewej	1355					
Joysticki – R-Net 		PLN					
QML110015	Joystick, R-Net, diody LED, sterowanie siłownikami	1100					
QML110016	Joystick, R-Net, LED, sterowanie siłownikami i oświetleniem	1250					
QML110017	Joystick, R-Net, kolorowy wyświetlacz LCD	1460					
QML110018	Joystick, R-Net, kolorowy wyświetlacz LCD, Wzmocniony (5)	5985					
QML110013	Joystick, R-Net, kolorowy wyświetlacz HD (wysoka rozdzielczość) LCD, kontroler IR	2470					
QML110023	Joystick, R-Net, kolorowy wyświetlacz HD (wysoka rozdzielczość) LCD, kontroler IR i Bluetooth	3140					
QML110019	Bez Joysticka, R-Net	0					
Mocowanie joysticka		PLN					
QML110050	Mocowanie Joysticka, stałe	–					
QML110082	Mocowanie joysticka, równoległe, odchylane (6)	0					
QML110056	Mocowanie joysticka, równoległe, odchylane, Capsulated (6)	370					
Miejsce mocowania joysticka		PLN					
QML110052	Mocowanie joysticka, strona prawa	–					
QML110053	Mocowanie joysticka, strona lewa	–					
Wybór wyświetlanego języka		PLN					
QML119000	Niemiecki	QML119004	Portugalski	QML119009	Szewdzki	QML119013	Słowacki
QML119001	Angielski	QML119005	Włoski	QML119010	Grecki	QML119014	Polski
QML119002	Francuski	QML119006	Holenderski	QML119011	Fiński	QML119015	Duński
QML119003	Hiszpański	QML119008	Norweski	QML119012	Czeski		

(1) Tylko z 6 km/h

(2) Rekomendowane dla wagi użytkownika >100 kg

(3) Wymagany, jeśli wybrano oświetlenie i kierunkowskazy LED


(4) Proszę wybrać również joystick

(5) Niedostępne z Gałkami joysticka QML090505-QML090511


(6) Niedostępne z QML040022 Podłokietniki, jednosłupkowe

Gałki joysticka (opcjonalnie)		PLN
QML090505	Gałka joysticka, Piłka golfowa, Ø 42 mm	140
QML090506	Gałka joysticka, W kształcie litery T, szerokość 82 mm	370
QML090507	Gałka joysticka, Miękka piłka, Ø 70 mm	305
QML090508	Gałka joysticka, Piłka, Ø 35 mm	200
QML090045	Gałka joysticka, Allround, Piłka Ø 48 mm	160
QML090509	Gałka joysticka, Wgłębienie na podbródek, Ø 37 mm	160
QML090512	Gałka joysticka, Drążek, 80 x 15 mm	305
QML090511	Gałka joysticka, Grzybek, Ø 45 mm	305

Programatory – R-Net 		PLN
QML090066	Programator PC, Dongle, R-Net	1250
Różne akcesoria elektroniczne		
QML090064	DTT ręczny programator R-Net, z okablowaniem	2930

Moduły zasilania – R-Net 		PLN
QML110003	Moduł zasilania, R-Net, 90 A	1420
QML110004	Moduł zasilania, R-Net, 120 A	2195

Seating / Lighting Module Control – R-Net		
QML110032	Moduł oświetlenia i siedziska, R-Net, ISM-6L	370
QML110157	Moduł oświetlenia, R-Net, ISM-L	350

Sterowanie dla osoby towarzyszącej 		PLN
QML110021	Sterowanie dla osoby towarzyszącej, podwójne	1880
QML110020	Joystick zamontowany jako sterowanie dla osoby towarzyszącej (1)	470
Miejsce mocowania joysticka dla osoby towarzyszącej		
QML110025	Miejsce mocowania joysticka dla osoby towarzyszącej, po stronie prawej	–
QML110026	Miejsce mocowania joysticka dla osoby towarzyszącej, po stronie lewej	–

Sterowanie mocowane do stolika 		PLN
QML110143	Joystick montowany na stoliku, kolorowy wyświetlacz LCD, centralnie	6670
Miejsce mocowania stolika		
QML110080	Miejsce mocowania stolika, po lewej	–
QML110081	Miejsce mocowania stolika, po prawej	–

Joysticki / elektronika

Skrzynka kontrolna #1 Ctrl+5 		PLN
QML110043	Skrzynka kontrolna #1 Ctrl+5 z możliwością programowania	2195
Miejsce mocowania skrzynki kontrolnej #1 Ctrl+5		
QML110180	Mocowanie skrzynki kontrolnej #1 Ctrl+5, za Joystickiem (3)	–
QML110181	Mocowanie skrzynki kontrolnej #1 Ctrl+5, po drugiej stronie Joysticka	–
Typy skrzynki kontrolnej #1 Ctrl+5		
QML110175	Skrzynka kontrolna #1 Ctrl+5 z przyciskami	–
QML110176	Skrzynka kontrolna #1 Ctrl+5 z przełącznikami	–

(1) Proszę wybrać również joystick

(2) Niedostępne z QML110056 Mocowanie joysticka, równoległe, odchylane, Capsulated

(3) Wybierz OMNI2 Moduł wyjścia i mocowanie w Sekcji poniżej i przyciski programowalne w Sekcji H

(4) Zdalny pełny wyświetlacz VGA z podczepieniem, oddzielnym wejściem z Bluetooth, ładowarką USB i głośnikiem

Sterowniki specjalne

Moduł wejściowy OMNI2 – R-Net (3) 

PLN

QML110116	Moduł wejściowy OMNI2, R-Net, Bluetooth, Podczerwień	3045
QML110117	Moduł wejściowy OMNI2, R-Net, Scanning Mode, Bluetooth, Podczerwień (4)	3045
QML110118	Moduł wejściowy OMNI2, R-Net, Scanning Mode, System kontroli trakcji (GYRO Technology), Bluetooth, Podczerwień (4)	4095
QML110008	Usługa programowania - nie podlega rabatowaniu	525

Mocowanie modułu OMNI2

PLN

QML110119	Mocowanie modułu OMNI2, stałe, po prawej	-
QML110120	Mocowanie modułu OMNI2, stałe, po lewej	-
QML110123	Mocowanie modułu OMNI2, odchylane, po prawej	1355
QML110124	Mocowanie modułu OMNI2, odchylane, po lewej	1355

Sterowanie za pomocą dłoni (1)

PLN

Sterowniki proporcjonalne

QML110301	Sterownik dłoni, Switch-It MicroGuide	8295
QML110302	Sterownik dłoni, Switch-It MicroPilot	7875
QML110304	Sterownik dłoni, Switch-It VersaGuide	5145
QML110305	Sterownik dłoni, Switch-It VersaGuide EZ (3)	5460
QML110306	Sterownik dłoni, Allround Joystick	5145
QML110307	Sterownik dłoni, Allround Joystick Light (4)	6825
QML110308	Sterownik dłoni, Allround Joystick Wzmocniony	8295
QML110309	Sterownik dłoni, Allround Joystick, R-Net Bus Enabled (5)	5775
QML110310	Sterownik dłoni, Allround Joystick Light, R-Net Bus Enabled (5)	7665
QML110311	Sterownik dłoni, Allround Joystick Wzmocniony, R-Net Bus Enabled (5)	8925

Sterowniki proporcjonalne, cena zawiera moduł OMNI2 oraz system kontroli trakcji (GYRO Technology) (5)

QML110044	Sterownik dłoni, Switch-It MicroGuide	11865
QML110045	Sterownik dłoni, Switch-It MicroPilot	11445
QML110047	Sterownik dłoni, Switch-It VersaGuide	8610
QML110048	Sterownik dłoni, Switch-It VersaGuide EZ (3)	8925
QML110049	Sterownik dłoni, Allround Joystick	8820
QML110059	Sterownik dłoni, Allround Joystick Light (4)	10395
QML110060	Sterownik dłoni, Allround Joystick Wzmocniony	11760

(1) Przy wyborze standardowego Joystica, Omni2 musi być zamocowane po drugiej stronie


(3) Niedostępne z QML090512 Gałka joysticka, drążek, 80 x 15 mm, QML090511 Gałka joysticka, grzybek, Ø 45 mm, QML090506 Gałka Joysticka, w kształcie litery T, szerokość 82 mm

(4) Only Usepne tylko ze standardową Gałką joysticka lub Gałką Joysticka, Allround, piłka Ø 48 mm

(5) Moduł OMNI2 nie jest wymagany, Obowiązek posiadania modułu Master R-Net

Sterowniki specjalne

Platformy mocowania sterowania za pomocą dłoni PLN

QML110342	Mocowanie sterownika dłoni, Link-It do dysku, stoliczek pod dłoń (1)	1100
Mocowanie sterownika dłoni 		
QML110350	Mocowanie sterownika dłoni, Link-It do podłokietnika, stałe	160
QML110353	Mocowanie sterownika dłoni, Link-It do podłokietnika, odchylane	370
Miejsce mocowanie sterownika dłoni		
QML110362	Miejsce mocowania sterownika dłoni, po prawej	-
QML110361	Miejsce mocowania sterownika dłoni, po lewej	-

Sterowanie za pomocą głowy (2)  PLN

Sterowniki proporcjonalne		
QML110370	Sterownik głowy, Switch-It Dual Pro, 3-Way Proportional, Facial Pads	9765
QML110371	Sterownik głowy, Switch-It Dual Pro, 3-Way Proportional, Spot Pads	9975
Sterowniki proporcjonalne, cena zawiera moduł OMNI2 oraz system kontroli trakcji (GYRO Technology) (3)		
QML110061	Sterownik głowy, Switch-It Dual Pro, 3-Way Proportional, Facial Pads	14175
QML110062	Sterownik głowy, Switch-It Dual Pro, 3-Way Proportional, Spot Pads	14595

Sterowanie za pomocą podbródka  PLN

Sterowniki proporcjonalne		
QML110470	Sterownik podbródka, Switch-It MicroGuide	8295
QML110471	Sterownik podbródka, Switch-It MicroPilot	7875
QML110472	Sterownik podbródka, Switch-It VersaGuide	5145
QML110473	Sterownik podbródka, Switch-It VersaGuide EZ	5460
QML110474	Sterownik podbródka, Allround Joystick	5145
QML110475	Sterownik podbródka, Allround Joystick Light	6825
QML110476	Sterownik podbródka, Allround Joystick, R-Net Bus Enabled (1)	5775
QML110477	Sterownik podbródka, Allround Joystick Light, R-Net Bus Enabled (1)	7665
Sterowniki proporcjonalne, cena zawiera moduł OMNI2 oraz system kontroli trakcji (GYRO Technology) (5)		
QML110070	Sterownik podbródka, Switch-It MicroGuide	11865
QML110071	Sterownik podbródka, Switch-It MicroPilot	11445
QML110072	Sterownik podbródka, Switch-It VersaGuide	8610
QML110073	Sterownik podbródka, Switch-It VersaGuide EZ	8925
QML110074	Sterownik podbródka, Allround Joystick	8820
QML110075	Sterownik podbródka, Allround Joystick Light	10395

(1) Tylko dla Joysticków serii Micro

(2) ybór przycisków programowalnych patrz Sekcja H. Wybierz Whitmyer uchwyt

zagłówka na poprzedniej stronie

(3) Moduł OMNI2 zawiera Zdalny pełny wyświetlacz VGA z podczerwienią, oddzielnym wejściem z Bluetooth, ładowarką USB i głośnikiem

Mocowanie sterowania za pomocą podbródka 

QML110480	Mocowanie sterownika podbródka, Link-It do upręży zakładanej na szyję, mała (1)	2825
QML110481	Mocowanie sterownika podbródka, Link-It do upręży zakładanej na szyję, duża (1)	2930
QML110483	Mocowanie sterownika podbródka, Link-It do manualnie odchylanego mocowania do oparcia, po prawej	10395
QML110484	Mocowanie sterownika podbródka, Link-It do manualnie odchylanego mocowania do oparcia, po lewej	10395
QML110485	Mocowanie sterownika podbródka, Link-It do elektrycznie odchylanego mocowania do oparcia, po prawej	16695
QML110486	Mocowanie sterownika podbródka, Link-It do elektrycznie odchylanego mocowania do oparcia, po lewej	16695
QML110487	Mocowanie sterownika podbródka, Link-It do zagłówka, odchylane, po lewej	2940
QML110488	Mocowanie sterownika podbródka, Link-It do zagłówka, odchylane, po prawej	2940
Zestaw do przedłużenia Link-It		
QML110590	Zestaw do przedłużenia Link-It, moduł, rurka przedłużająca 100 mm, 5 klipsów do mocowania kabli	515
QML110591	Zestaw do przedłużenia Link-It, moduł, rurka przedłużająca 150 mm, 5 klipsów do mocowania kabli	515

Sterowniki specjalne

H – Przyciski programowalne (2) 

PLN

#1 Wybór przycisków programowalnych

QML110611	#1 Single Switch, Ø 64 mm, Czarny	1100
QML110612	#1 Single Switch, Ø 64 mm, Czerwony	1100
QML110613	#1 Single Switch, Ø 64 mm, Zielony	1100
QML110523	#1 Egg Switch – Czarny	1355
QML110524	#1 MicroLite Switch – Czarny	840
QML110651	#1 Single Switch, Ø 30 mm, Czarny	1145
QML110654	#1 Single Switch, Ø 30 mm, Niebieski	1145
QML110653	#1 Single Switch, Ø 30 mm, Zielony	1145
QML110652	#1 Single Switch, Ø 30 mm, Czerwony	1145
QML110655	#1 Single Switch, Ø 30 mm, Żółty	1145
QML110534	#1 Twister Switch – Czarny	1420
QML110535	#1 Twister Switch – Zielony	1420
QML110536	#1 Twister Switch – Czerwony	1420

#1 Mocowanie przycisków programowalnych 

QML110560	#1 Switch Mounting, Link-It do Sterownik dłoni (3)	1775
QML110566	#1 Switch Mounting, Link-It do podłokietnika (po drugiej stronie w stosunku do sterownika dłoni) (4)	1250
QML110561	#1 Switch Mounting, Link-It do zagłówka	1840
QML110563	#1 Switch Mounting, Link-It do szyny siedziska (5)	790
QML110565	#1 Switch Mounting, Link-It do odchylanego mocowania do oparcia (dla sterowników podbródka) (6)	2200
QML110569	#1 Bez mocowania przycisku programowalnego (7)	0

#1 Miejsce mocowanie przycisków programowalnych

QML110572	#1 Miejsce mocowania przycisku programowalnego, po prawej	–
QML110571	#1 Miejsce mocowania przycisku programowalnego, po lewej	–

#1 Przyciski satelitarne (Satellite Switches) (8)

QML110537	#1 Satellite Switch – Czarny	790
QML110538	#1 Satellite Switch – Zielony	790
QML110539	#1 Satellite Switch – Czerwony	790

(1) Jeśli potrzebne są przyciski programowalne montowane do upręży na szyję, można wybrać tylko Joystick Allround
 (2) Wybierz odpowiednio 1 przełącznik i pozycję montażu. W przypadku drugiego przełącznika użyj sekcji wyboru przełącznika nr 2. Pojedyncza funkcja dla specjalnych urządzeń wejściowych
 (3) Niedostępne z HD Allround Joystick lub montażu na dysku (stoliku)

(4) Montaż do szyny podłokietnika
 (5) Obsługiwany kolaniem, jeśli wybrano dwa przełączniki, jeden zamontowany po prawej stronie, a drugi po lewej stronie
 (6) Nie jest wymagane określenie strony montażu przycisku Lewa / Prawa
 (7) Przyciski będą dołączone luzem
 (8) Tylko dla Joysticka Allround, maksymalnie 2

#2 Wybór przycisków programowalnych		
QML110631	#2 Single Switch, Ø 64 mm, Czarny	1100
QML110632	#2 Single Switch, Ø 64 mm, Czerwony	1100
QML110633	#2 Single Switch, Ø 64 mm, Zielony	1100
QML110088	#2 Egg Switch – Czarny	1355
QML110089	#2 MicroLite Switch – Czarny	840
QML110671	#2 Single Switch, Ø 30 mm, Czarny	1145
QML110674	#2 Single Switch, Ø 30 mm, Niebieski	1145
QML110673	#2 Single Switch, Ø 30 mm, Zielony	1145
QML110672	#2 Single Switch, Ø 30 mm, Czerwony	1145
QML110675	#2 Single Switch, Ø 30 mm, Żółty	1145
QML110095	#2 Twister Switch – Czarny	1420
QML110096	#2 Twister Switch – Zielony	1420
QML110097	#2 Twister Switch – Red	XXX,-
#2 Mocowanie przycisków programowalnych		
QML110098	#2 Switch Mounting, Link-It do Sterownik dłoni (1)	1775
QML110099	#2 Switch Mounting, Link-It do podłokietnika (po drugiej stronie w stosunku do sterownika dłoni) (2)	1250
QML110100	#2 Switch Mounting, Link-It do zagłówka	1840
QML110104	#2 Switch Mounting, Link-It do szyny siedziska (3)	790
QML110105	#2 Switch Mounting, Link-It do odchylanego mocowania do oparcia (dla sterowników podbródka) (4)	2200
QML110106	#2 Bez mocowania przycisku programowalnego (5)	0
#2 Miejsce mocowanie przycisków programowalnych		
QML110108	#2 Miejsce mocowania przycisku programowalnego, po prawej	-
QML110107	#2 Miejsce mocowania przycisku programowalnego, po lewej	-
#2 Przyciski satelitarne (Satellite Switches) (6)		
QML110111	#2 Satellite Switch – Czarny	790
QML110112	#2 Satellite Switch – Zielony	790
QML110113	#2 Satellite Switch – Czerwony	790
Przyciski multi-funkcyjne (7)		
QML110550	Mini 2 Button (Wtyczka Stereo) (8)	1630
QML110551	Mini 2 Button (Podwójna wtyczka Mono) (8)	1630
QML110552	Mini 4 Button InLine (Złącze DB9) (8)	2890
QML110554	4-Way Toggle Switched Joystick	1880
Akcesoria		
QML110580	Przedłużenie kabla Mono (3.5 mm gniazdko Jack) (2 m)	55
QML110581	Przedłużenie kabla Stereo (3.5 mm gniazdko Jack) (2 m)	65
QML110582	Przedłużenie kabla DB9 (1 m)	370
QML110583	Kabel Y, 2 gniazdko Mono do 1 wtyczki Stereo	85
Sterowanie za pomocą ustnika Sip 'N Puff (8)		
QML110510	Sterowanie ustnikiem - Sip 'N Puff z elementami systemu mocowania Link-It, odchylane, mocowane do zagłówka (9)	20895
Sip 'N Puff, cena zawiera moduł OMNI2 oraz system kontroli trakcji (GYRO Technology) (10)		
QML110076	Sterowanie ustnikiem - Sip 'N Puff z elementami systemu mocowania Link-It, odchylane, mocowane do zagłówka (9)	21945
Urządzenia bezpieczeństwa		
QML090147	Zdalny przycisk Stop (zasięg do 30 m, sterowanie za pomocą portu OBC) (11)	3360

(1) Niedostępne z HD Allround Joystick lub montażu na dysku (stoliku)
(2) Montaż do szyny podłokietnika
(3) Obsługiwany kolanem, jeśli wybrano dwa przełączniki, jeden zamontowany po prawej stronie, a drugi po lewej stronie
(4) Nie jest wymagane określenie strony montażu przycisku Lewa / Prawa
(5) Przyciski będą dołączone luzem

(6) Tylko dla Joysticka Allround, maksymalnie 2
(7) W połączeniu z programowaniem przycisków
(8) Dołączone luzem, Nie ma możliwości mocowania Link-It
(9) Należy wybrać zagłówek
(10) Moduł OMNI2 zawiera Zdalny pełny wyświetlacz VGA z podczerwienią, oddzielnym wejściem z Bluetooth, ładowarką USB i głośnikiem
(11) Niedostępne z VR2

Koła napędowe, Koła samonastawne, Błotniki

◀ POWRÓT



// QML070069



// QML080213

Oświetlenie LED, Ładowarki

◀ POWRÓT



// QML110209



// QML110209



// QML160102



// QML160103 & QML160104



// QML160100 & QML160101

Poduszki oparcia

◀ POWRÓT



// QML030150

Typ ramy oparcia

◀ POWRÓT



// QML030098

SEDEO LITE, Poduszki oparcia

◀ POWRÓT



// QML030130



// QML030131



// QML030132



// QML030133

Poduszki zagłówka, Uchwyty zagłówka

◀ POWRÓT



// QML030430 & QML030431



// QML030432



// WHT030401-WH030403



// WHT030404-WHT030406



// QML030433



// WHT030408



// WHT030409

SEDEO, Poduszki siedziska

◀ POWRÓT



// QML020073



// QML020075

Standardowa poduszka siedziska

◀ POWRÓT



// QML020098

Oparcia JAY J3

◀ POWRÓT



50 mm

// JAY030010



80 mm

// JAY030011



150 mm / 180 mm

// JAY030041



150 mm / 180 mm

// JAY030014

Szerokość siedziska w mm	Płytki kontur JAY030012	Średni kontur JAY030013	Środkowy, głęboki kontur / Bardzo głęboki JAY030045/JAY030050	Głęboki kontur / Bardzo głęboki JAY030014/JAY030051
	Maksymalna szerokość klatki piersiowej w mm			
360	330	295	280	280
410	380	345	330	330
460	430	395	380	380

Zestawy do wyrównywania kręgosłupa do oparc JAY J3

◀ POWRÓT



// JAY090032-JAY090034



// JAY090035



// JAY090036



// JAY090029 - JAY090031

Uprzeże do oparc JAY J3

◀ POWRÓT



// JAY090040 - JAY090042

JAY Poduszki siedziskas

[← POWRÓT](#)


// JAY020005



// JAY020003



// JAY020006



// JAY020010



// JAY020011



// JAY020018



// JAY020019



// JAY020020

Podłokietniki, Poduszki podłokietników

[← POWRÓT](#)


// QML040039



// QML040123



// QML0400022



// QML040019



// QML040204

Odchylane podnóżki SEDEO PRO, Opcje podnóżków

◀ POWRÓT



// QML050015



// QML050016



// QML050082

Joysticki – R-Net, Mocowanie joysticków

◀ POWRÓT



// QML110017



// QML110013



// QML110018



// QML110056

Joysticki – VR2

◀ POWRÓT



// QML110036



// QML110037

Gałki joysticka

◀ POWRÓT



// QML090505



// QML090045



// QML090507



// QML090508



// QML090509



// QML090512



// QML090511



// QML090506

Programatory – VR2

◀ POWRÓT



// QML090063

Programatory – R-Net

◀ POWRÓT



// QML090066



// QML090064

Moduły zasilania – R-Net / Sterowanie dla osoby towarzyszącej

◀ POWRÓT



// QML110004



// QML110021

Skrzynka kontrolna 4-siłowników do VR2

◀ POWRÓT



// QML110055

Moduły przełączników #1 Ctrl+5, Moduły wyjściowe OMNI2 – R-Net

◀ POWRÓT



// QML110175



// QML110176



// QML110116

Sterowniki specjalne: obsługiwane głową

◀ POWRÓT



// QML110401 - QML110406

// QML110370 // QML110371

Sterowniki specjalne: obsługiwane podbródkiem / dłonią

◀ POWRÓT



// QML110470 // QML110301

// QML110471 // QML110302

// QML110472 // QML110473 //
QML110304 // QML110305// QML110306 - QML110309
// QML110474 - QML110477// QML110475 // QML110477
// QML110307 // QML110310

Sterowniki wmontowane w stolik

◀ POWRÓT



// QML110143

Przyciski programowalne

◀ POWRÓT



// QML110521



// QML110523



// QML110524



// QML110526 - QML110530



// QML110537 - QPP110539



// QML110534 - QML110536



// QML110551



// QML110552

Mocowanie przycisków programowalnych

◀ POWRÓT



// QML110526 // QML110566

// QML110566 // QML110526
// QML110529// QML110560 // QML110572
// QML110013 // QML110056
// QML110529 // QML110526

// QML110563

Indywidualne kolory obudowy B4M

◀ POWRÓT

// QML140008
// QML140009
// QML140010
// QML140011// QML140012
// QML140013
// QML140014
// QML140015// QML140016
// QML140017

Mocowanie sterowników dłoni

◀ POWRÓT



// QML110353 // QML110302
// QML110362



// QML110353 // QML110302
// QML110362 // QML110342



// QML110302



// QML110353 // QML110361
// QML110524 // QML110526
// QML110560



// QML110353 // QML110306
// QML110362 // QML110538
// QML110539

Mocowanie sterowników podbródka

◀ POWRÓT



// QML110480 // QML110481
// QML110470 // QML110471



// QML110483 // QML110484



// QML110483 // QML110484



// QML110485 // QML110486



// QML110485 // QML110474



// QML110487 // QML110471
// QML110526 // QML110529
// QML110561 // QML110572
// QML110571



// QML110487 // QML110474

UWAGI do zamówień specjalnych



Q300 M Mini z siedziskiem SEDEO LITE

PLN

Cena podstawy	17.300 PLN
Cena wybranych opcji	
Pakowanie i transport	
Bez VAT	
VAT	
Cena całkowita	

Data

Podpis

Dzień Miesiąc Rok



Sunrise Medical Poland Sp. z o.o.

Elektronowa 6
94-103 Łódź

Tel: +48 42 275 83 38

Fax: +48 42 209 35 23

E-Mail: pl@sunrisemedical.plwww.Sunrise-Medical.pl